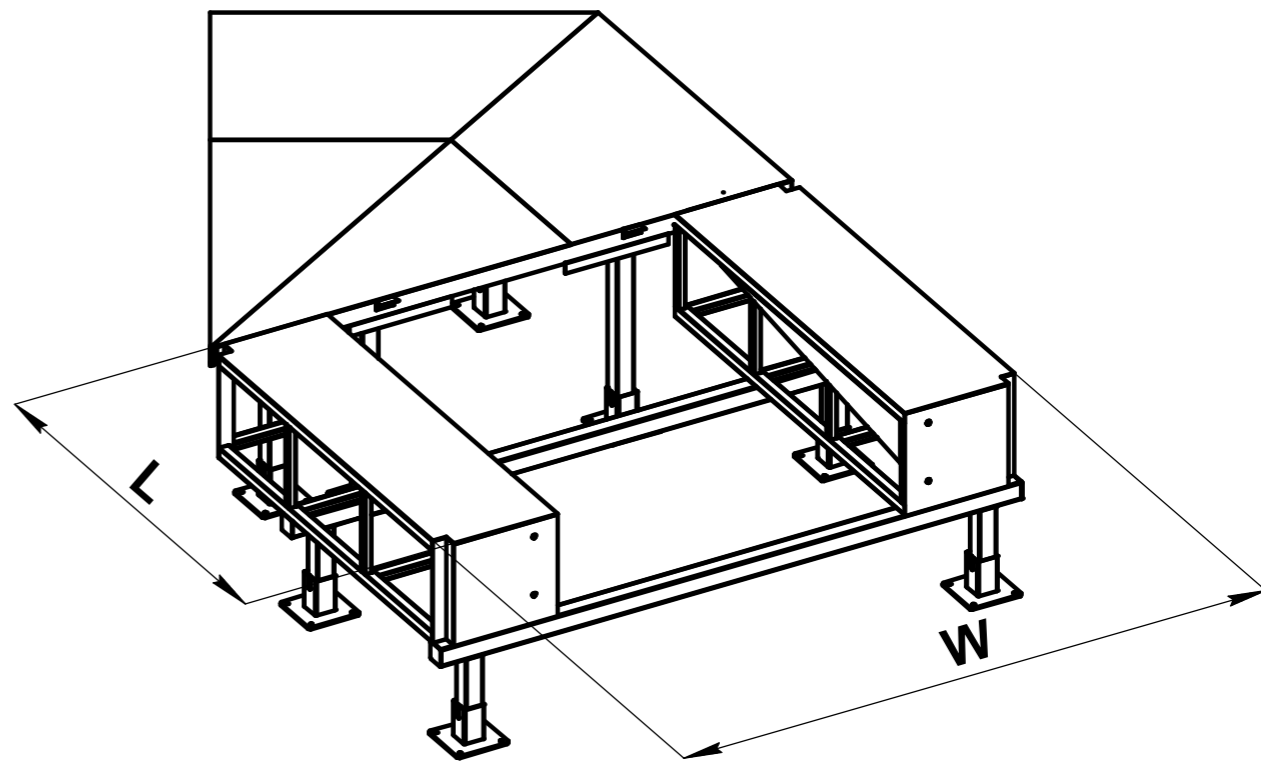
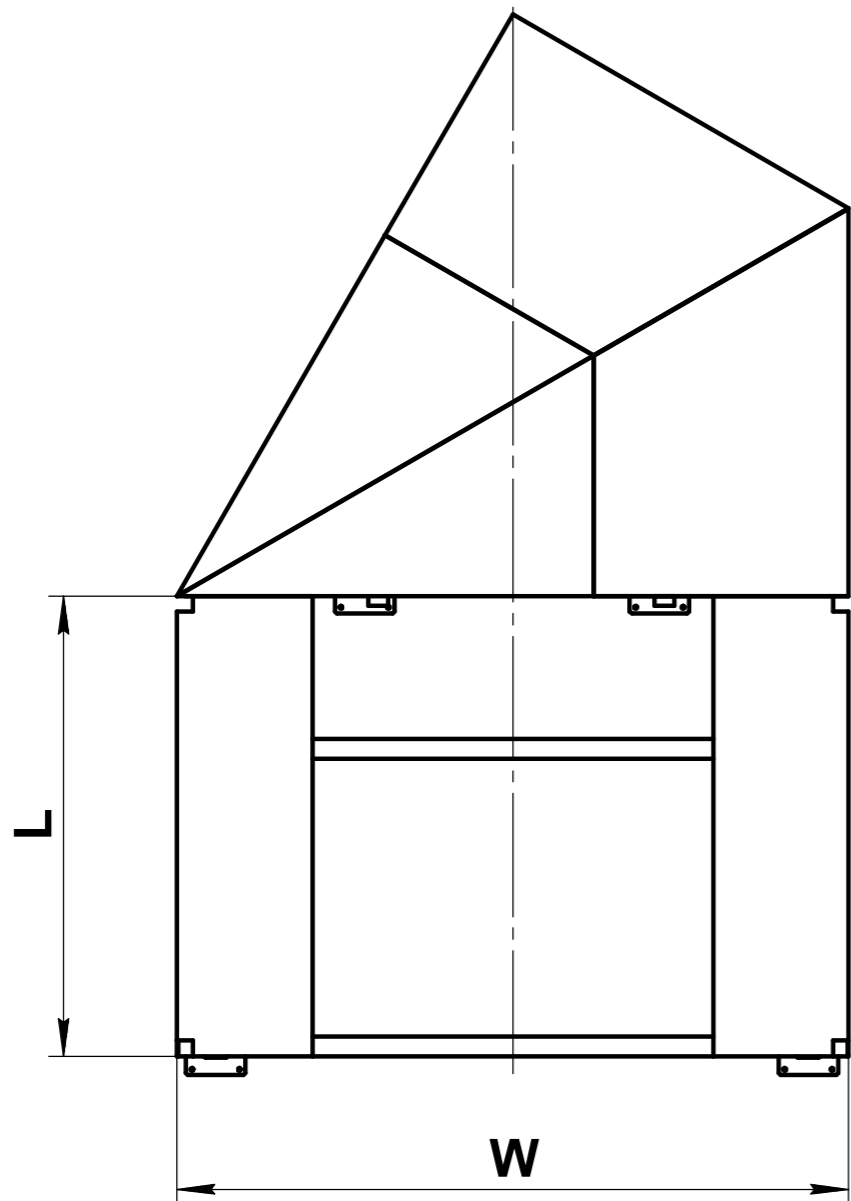
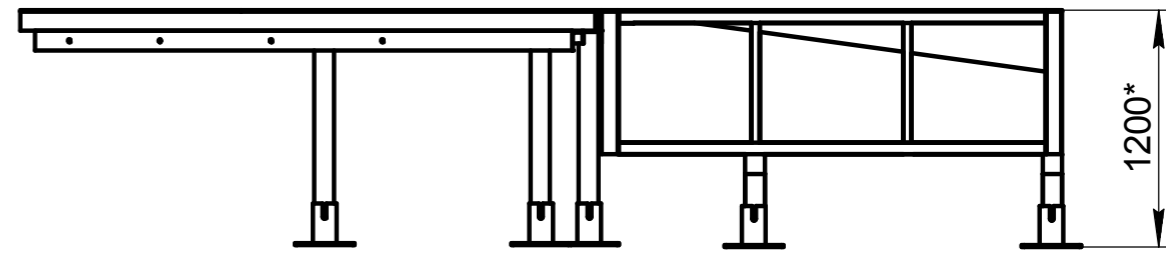
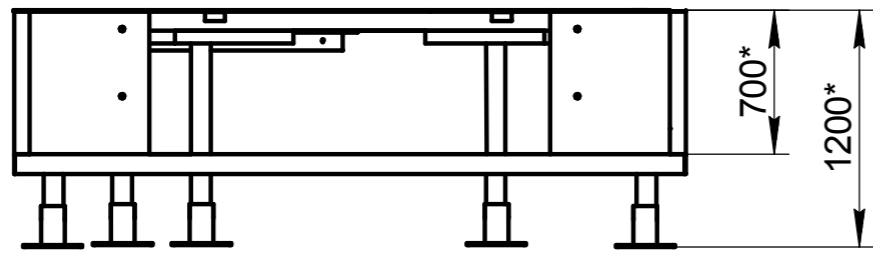


На данном эскизе изображена ферма выносная кося (30°) шириной 3400мм под уравнительную платформу с выдвижной аппарелью 500мм встроенного типа длиной 2500мм, шириной 2000мм, высотой 700мм.



- \* - Размер для справок.
- Для получения более подробной информации обращайтесь в компанию "DoorHan".

L=длина уравнительной платформы +30мм  
 W>=3000мм для уравнительной платформы шириной 2400мм.

				<b>Модель фермы выносной FET 30</b>			
				Ферма выносная кося (30°) под уравнительную платформу с выдвижной аппарелью встроенного типа	Лит.	Масса	Масштаб
Изм.	Лист	№ докум.	Подп.		Дата		
Разраб.							
Проб.							
Т.контр.					Лист	Листов	
Н.контр.					Европейская линейка		
Утв.					<b>DOORHAN®</b>		